

よくある質問



●電子図書館を使うのに、お金はかかりますか？

無料でご利用いただけます。ただし、インターネット接続にかかる通信費は利用者の方のご負担になります。

●図書館の本が全て電子図書館で読めるのですか？

図書館の本が全て電子化されているのではなく、電子図書館のコンテンツとして購入可能な電子資料を図書館が選び、ご提供しています。

●KinoDenにアクセスしたら「アクセス権がありません」と表示されました。

認証に問題があった場合に表示されるエラーです。

アクセス方法を再度ご確認の上、改めてお試しください。

●KinoDenの「My本棚に登録」というボタンはなんですか？

自分専用の本棚・お気に入り登録をすることができる機能です。

登録にはアカウント作成（Google, Microsoft, Appleアカウント又はメールアドレス）とサインインが必要です。登録した本はKinoDenのアプリ「bREADER Cloud」で、より快適に利用することができます。詳しくは「KinoDenアプリスタートガイド」をご参照ください。

宮崎県立図書館HP
電子図書館のご案内



貸出利用券の
発行について



<注意事項>

●KinoDenの電子書籍における印刷・ダウンロード機能は、個人の利用・研究目的でご利用頂くものです。その範囲を超えた組織・グループ内での複製・ファイル共有・送信等を行わないで下さい。
(たとえ部分的であっても著作権者・出版社の権利を侵害する場合があります)

●著作権者の許可なく、改変（翻案等）、複製、展示、上映、他人への譲渡、貸与、インターネット・その他のネットワークを利用した他人への送信（公衆送信および送信可能化を含む）は行わないでください。

ひなた電子図書館 かんたんガイド



ひなた電子図書館とは

ひなた電子図書館は、「KinoDen」と「LibrariE」という2種類の電子書籍サービスと、古文書等の貴重資料をデジタル化した「デジタルアーカイブ」の3種類があります。ここでは、電子書籍サービスについて御説明します。お持ちのスマートフォンなどの端末で、いつでもどこでも電子書籍を読むことができます。閲覧型のKinoDen、貸出型のLibrariEの二種類のサービスを利用できます。文字の拡大機能や読み上げ機能など、紙の本にはない電子ならではの読書サポート機能を備えた書籍やオーディオブックもあります。ぜひ、ひなた電子図書館で気軽に読書や学習を楽しんで下さい。

利用するには

- ・利用できる方：宮崎県内に在住・在勤・在学の方
- ・必要なもの：宮崎県立図書館貸出利用券
※利用券番号と所定のパスワードの入力が必要です
お持ちでない場合は、まず登録の手続きをして下さい。

宮崎県立図書館

KinoDen ご利用方法

1. KinoDenにアクセスする

宮崎県立図書館「マイライブラリ」に利用券番号とパスワードでログイン後、KinoDenのロゴをクリックしてください。
(LibrariEログイン後の「KinoDen」の読むボタンからもアクセスできます)



認証

貸出証の番号
※「J」を除いた8桁の数字のみ入力してください

パスワード

ログイン

・パスワードを忘れた方



2. 電子書籍を検索する

キーワード検索だけでなく、「詳細検索」から様々な条件で検索できます。書籍の本文も検索対象として、搭載コンテンツ全てを横断検索可能です。何も入力せず空検索すると、全てのコンテンツが表示されます。



3. 電子書籍を読む

- ・「読む」ボタンを押すと本が開きます。(貸出・返却は不要です)
- ・同時アクセス可能人数は1~3名で、超えると試し読みが表示されます。
- ・何も操作が無いまま15分間経過するとセッションアウトします。
- ・ビューワ中央部をタップ(クリック)すると、各種メニューが表示されます。(音声読み上げや文字サイズ変更が可能なコンテンツは、ビューワ右下に操作アイコンが表示されます。)



その他の詳しい利用方法は、画面右上のヘルプをご確認ください。



LibrariE ご利用方法

1. LibrariEにログインする

https://web.d-library.jp/hinadeji/



利用者ID

パスワード

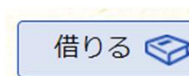
ログインする



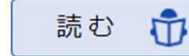
貸出利用券の番号とパスワードを入力
初期パスワードは生年月日8桁です。
(例：2024年1月1日生の場合、20240101)

2. 電子書籍を借りる・読む・予約する

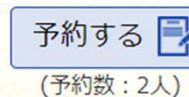
読みたい本を検索(空検索で全コンテンツが表示されます)して、コンテンツを選びます。



- 「借りる」ボタン
ボタンを押すと貸出ができます。期限が来ると自動で返却されます。(貸出期限：14日間)



- 「読む」ボタン
貸出後、「読む」ボタンを押して本を読みます。読み放題(同時貸出数無制限)の資料は貸出不要でそのまま読むことができます。



- 「予約する」ボタン
貸出中の本は、予約をすることができます。予約の電子書籍がご用意できた時の連絡はありませんので、定期的ログインしてご確認ください。取り置き期間中(7日間)に貸出の上、ご利用ください。

3. マイページについて

「マイページ」から資料の利用状況の確認、パスワードの変更が出来ます。パスワードを忘れた場合は図書館までお問い合わせください。

※LibrariEのパスワードを変更しても、Myライブラリ(KinoDen)のパスワードには反映されませんので、ご注意ください。

その他の詳しい利用方法は、画面右上の「ご利用ガイド」もご確認ください。

